


SANITARIOS VARIOS

ABRIL 2020


PLATOS DUCHAS ESMALTADOS			
	DESCRIPCIÓN	CÓDIGO	€
	PLATO DUCHA ESMALTADO 70X70X7	2020	36,950
	PLATO DUCHA ESMALTADO 80X80X7	2044	49,200

PLATO DE DUCHA RESINA MODELO GALEA TEXTURA PIZARRA			
	DESCRIPCIÓN	CÓDIGO	€
	PLATO DUCHA GALEA BLANCO 100 X 70	2268T77GA10007	265,170
	PLATO DUCHA GALEA BLANCO 100 X 80	2268T77GA10008	278,880
	PLATO DUCHA GALEA BLANCO 100 X 90	2268T77GA10009	320,030
	PLATO DUCHA GALEA BLANCO 100 X 100	2268T77GA10010	329,180
	PLATO DUCHA GALEA BLANCO 120 X 70	2268T77GA12007	306,320
	PLATO DUCHA GALEA BLANCO 120 X 80	2268T77GA12008	320,030
	PLATO DUCHA GALEA BLANCO 120 X 90	2268T77GA12009	352,360
	PLATO DUCHA GALEA BLANCO 120 X 100	2268T77GA12010	382,080
	PLATO DUCHA GALEA BLANCO 140 X 70	2268T77GA14007	347,460
	PLATO DUCHA GALEA BLANCO 140 X 80	2268T77GA14008	374,890
	PLATO DUCHA GALEA BLANCO 140 X 90	2268T77GA14009	414,340
	PLATO DUCHA GALEA BLANCO 140 X 100	2268T77GA14010	426,290
	PLATO DUCHA GALEA BLANCO 160 X 70	2268T77GA16007	393,830
	PLATO DUCHA GALEA BLANCO 160 X 80	2268T77GA16008	428,840
	PLATO DUCHA GALEA BLANCO 160 X 90	2268T77GA16009	494,020
	PLATO DUCHA GALEA BLANCO 160 X 100	2268T77GA16010	494,020
	PLATO DUCHA GALEA BLANCO 180 X 70	2268T77GA18007	429,760
	PLATO DUCHA GALEA BLANCO 180 X 80	2268T77GA18008	457,190
	PLATO DUCHA GALEA BLANCO 180 X 90	2268T77GA18009	541,830
	PLATO DUCHA GALEA BLANCO 180 X 100	2268T77GA18010	557,770
PLATO DUCHA GALEA BLANCO 210 X 70	2268T77GA21007	493,760	
PLATO DUCHA GALEA BLANCO 210 X 80	2268T77GA21008	548,630	
PLATO DUCHA GALEA BLANCO 210 X 90	2268T77GA21009	613,550	
PLATO DUCHA GALEA BLANCO 210 X 100	2268T77GA21010	636,650	

*Otros colores bajo pedido

02/016/015/02

PLATOS DE DUCHA ACRÍLICOS EXTRAPLANOS



	DESCRIPCIÓN	CÓDIGO	€
		PLATO DUCHA EXTRAPLANO 70 X 70	32057
PLATO DUCHA EXTRAPLANO 80 X 80		23406	143,260
PLATO DUCHA EXTRAPLANO 90 X 90		28441	149,916
PLATO DUCHA EXTRAPLANO ANGULAR 80 X 80		29495	143,260
PLATO DUCHA EXTRAPLANO ANGULAR 90 X 90		24737	149,916
PLATO DUCHA EXTRAPLANO 90 X 75		29354	126,594
PLATO DUCHA EXTRAPLANO 100 X 70		27871	133,250
PLATO DUCHA EXTRAPLANO 100 X 80		24705	143,260
PLATO DUCHA EXTRAPLANO 120 X 70		23263	143,260
PLATO DUCHA EXTRAPLANO 120 X 80		25858	149,916
PLATO DUCHA EXTRAPLANO 140 X 70		23232	156,572
PLATO DUCHA EXTRAPLANO 140 X 80		23578	163,254
PLATO DUCHA EXTRAPLANO 150 X 70		24271	163,254
PLATO DUCHA EXTRAPLANO 150 X 80		26834	173,238
PLATO DUCHA EXTRAPLANO 160 X 70		24828	176,566
PLATO DUCHA EXTRAPLANO 160 X 80		29941	193,232
PLATO DUCHA EXTRAPLANO 170 X 70		26206	189,904
PLATO DUCHA EXTRAPLANO 170 X 80	29937	206,570	
PLATO DUCHA EXTRAPLANO 180 X 70	33586	206,570	


02/016/015/02


SANITARIOS VARIOS

ABRIL 2020


SANITARIO UNISAN - BENISSA

	DESCRIPCIÓN	CÓDIGO	€
	LAVABO 66	17098	44,000
	LAVABO 60	17099	39,000
	LAVABO 55	17100	35,000
	PEDESTAL	17101	30,000
	DESCRIPCIÓN	CÓDIGO	€
	BIDÉ	17107	47,000

	DESCRIPCIÓN	CÓDIGO	€
	LAVADERO ALCOI	10893	69,811

	DESCRIPCIÓN	CÓDIGO	€
	PACK LUXOR SALIDA VERTICAL ALIM.SUP.	30364	125,987
	PACK LUXOR SALIDA VERTICAL ALIM.INF.	30397	125,987

* El pack luxor se compone de inodoro + cisterna + asiento

	DESCRIPCIÓN	CÓDIGO	€
	INODORO INFANTIL	23118	99,808
	ASIENTO INODORO INFANTIL	23119	47,813

02/016/020/02