





## TEMPORIZADOS "ECO"

FEBRERO 2020

					
GRIFO LAVABO			GRIFO PILETA		
CARACTERÍSTICAS	CÓDIGO	€	CARACTERÍSTICAS	CÓDIGO	€
CON TIEMPO DE CIERRE, GRADUABLE POR EL INSTALADOR	4414	<b>38,048</b>	TIEMPO DE CIERRE GRADUABLE POR EL INSTALADOR	4420	<b>30,044</b>

					
FLUXÓMETRO URINARIO			TUBO FLUXOMETRO URINARIO		
CARACTERÍSTICAS	CÓDIGO	€	CARACTERÍSTICAS	CÓDIGO	€
CON TIEMPO DE CIERRE, GRADUABLE POR EL INSTALADOR	4411	<b>29,023</b>	TUBO FLUXOMETRO URINARIO	35326	<b>8,146</b>

					
FLUXÓMETRO PEDAL 2 AGUAS			PULSADOR DE PIE		
CARACTERÍSTICAS	CÓDIGO	€	CARACTERÍSTICAS	CÓDIGO	€
CUERPO: LATÓN CROMADO. REGULACIÓN DE CAUDAL INCORPORADO CON DISPOSITIVO ANTIARIETE (PULSANDO LA PALANCA SE OBTIENE AGUA Y MEZCLADA A CALIENTE PROGRESIVAMENTE HASTA UN MÁXIMO DE 40° C	4345	<b>175,083</b>	REGULADOR DE CAUDAL Y FILTRO INCORPORADOS. PLACA EXTERIOR ACERO INOXIDABLE 110X140 MM.	4427	<b>91,079</b>

02/050/005/01